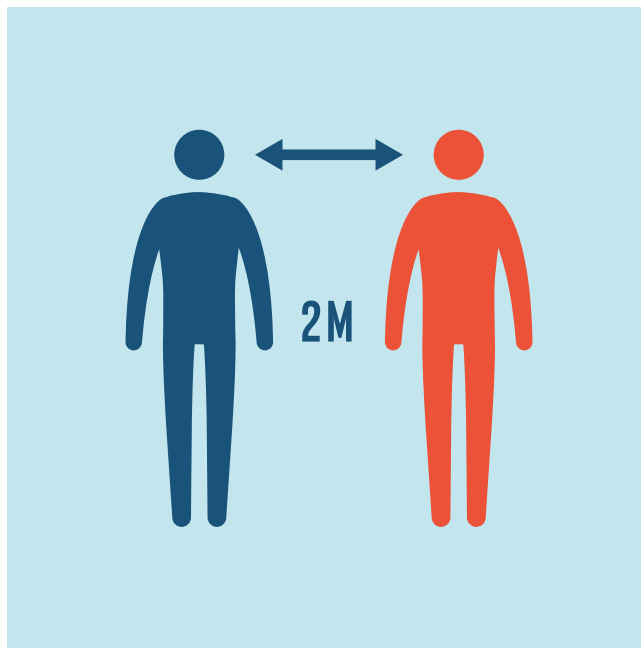


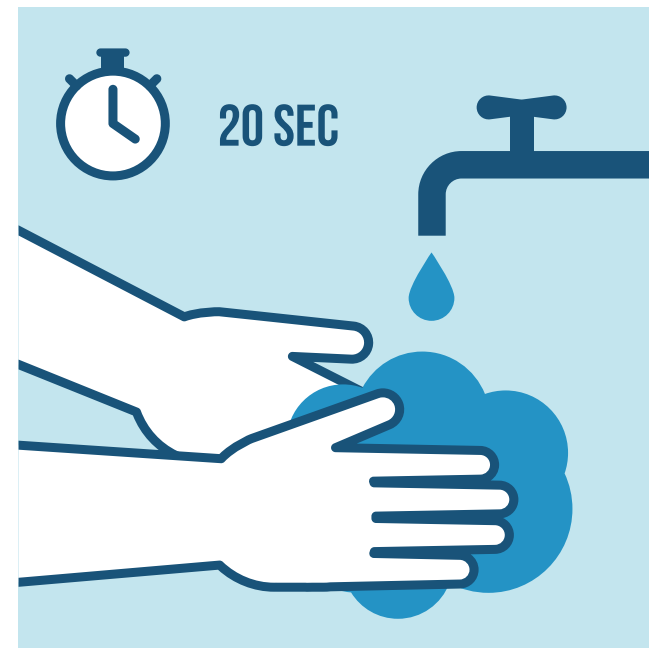
RÚŠKO CHRÁNI MŇA AJ INÝCH



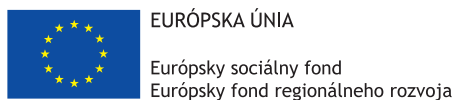
Rúško



Odstup




Ruky






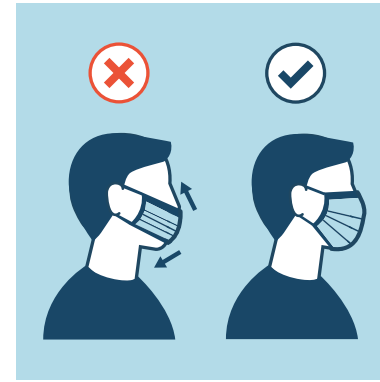
Skôr ako si nasadíte rúško, umyte si ruky.



Skontrolujte, či rúško nie je poškodené, alebo už nebolo použité.



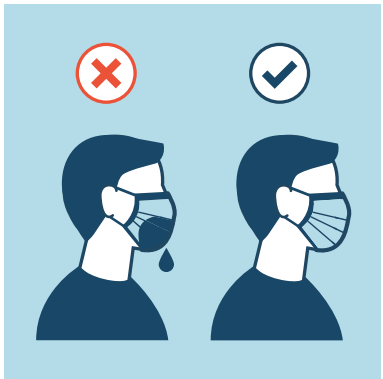
Rúško uchopte za gumičky a nasadte si ho na tvár.




Rúško musí pokrývať nos, ústa, ale aj bradu.



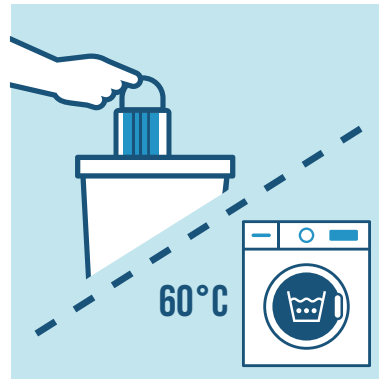
Keď máte nasadené rúško, nedotýkajte sa ho rukami.



Ak je rúško vlhké, vymeňte ho za nové. Jednorázové rúška nepoužívajte opakovane.



Rúško si zložíte tak, že ho čistými rukami chytíte za gumičku a dáte dolu z tváre.



Jednorázové rúško vyhodte do koša na odpady. Textilné rúško je potrebné oparať a vyžehliť.



Svoje rúško nikdy nepožičiavajte nikomu inému, ani členom rodiny.



Nedotýkajte sa cudzích ani voľne žijúcich zvierat.